Tea Time

第64号　2019年3月15日

皆さんもご存知のように4月30日で平成が終わります。天皇陛下が平成最後のお誕生日での会見で、お声を詰まらせながら、国民や皇后様に感謝するとおっしゃっていたのが印象的でした。常に微笑んでいらっしゃいますが、日本の象徴というお立場で平和と国民の幸せを第一に考え、国民に寄り添いながら、多くの公務をこなされて来られた人生は、どれだけ大変なものだったのか計り知れません。国外に住む私たちも感謝の気持ちを持って、本当にお疲れ様でした、とお伝えしたいものです。
私たち編集員は、平成のほとんどをアメリカで過ごしました。Tea Timeが始まったのは、平成9年。今年で22年目を迎えます。読者や企業の皆様のご支援があったからこそ、ここまで続けることが出来ました。本当にありがとうございます。
平成の間に最も変化が大きかったのはインターネットの発達ではないかと思います。あらゆる情報が紙面から画面に変わり、スマホ1台あれば、何でも調べられるようになりました。時代の流れを踏まえて、Tea Timeは新しい元号から春と秋、年2回の発行となります。次回は10月15日発行の予定です。これからも引き続きよろしくお願いいたします。

Tea Time のバックナンバーはこちらからご利用ください
https://teatime-va.jimdo.com

ワインベースのさわやかレシピ

今号の中のワインの話題にあやかって、
残りワインでできるデザートレシピです

ピーチワイン

グラスを手に取るとフワッと広がるピーチの香り。日曜日の昼下がりに…

材料：（4人分）

白ワイン	360～400cc（よく冷やす）
桃（半切り缶詰）	4切れ分（これも冷やしておく）
ガムシロップ（1:1の水と砂糖をレンジでチンして完全に溶かし、さましたもの）	2～3Tbs
飾り用ミントの葉	適宜

作り方：

1. 桃の汁気を切り、ミキサーに充分かけて、なめらかなピューレ状にする。
2. グラスに1.のピューレとガムシロップを入れ、よく冷えた白ワインを注ぐ。
3. 軽く混ぜて味見をし、甘みが足りなければガムシロップを足す。ミントの葉を飾って供す。

ロゼワインのゼリー

グラス越しに炭酸の泡がとってもおしゃれな大人のゼリー

材料：（160ccのゼリ-3個分）

ロゼワイン	125cc	レモンの絞り汁	1tsp
炭酸水	125cc	粉ゼラチン (gelatin)	7g
砂糖	20g	お好みで飾り用トッピング	

作り方：

1. 小さめの器に水35ccを入れて粉ゼラチンを振り入れ、よく混ぜたら15分ほどふやかしておく（ふやかしが足りないと固まらない）。
2. 鍋にロゼワイン、砂糖、レモンの絞り汁を入れ中火にかける。砂糖が溶けたら火からおろして少し粗熱が取れたら1.を入れる（沸騰させないこと）。
3. 木べらで静かに混ぜながらゼラチンを完全に溶かしたら、漉し器で漉しながらボウルに入れる。
4. ボウルの底を氷水に浸しながら、スパチュラで絶えず底から混ぜながら冷やす。
5. 4.が完全に冷えたら氷水から外し、炭酸水を静かに加えながらゆっくりと混ぜる(炭酸の泡が消えないように)。
6. 型に流し入れて（小さめのワイングラスなどがオススメ）冷蔵庫で約2時間冷やし固める。
7. 同系色のラズベリーや、春には桜の小花などを飾ってみては？

春・夏のバケーション計画！

さあ、今年は何処へ行きますか？普段の生活から離れて、ちょっと変わったバケーションを楽しみましょう。こんな過ごし方もありますよ、というご提案です。このページでは滞在施設の形態を、次のページではボートレンタル/チャーターについて、そして4ページでは聞き慣れない「グランピング」なる今流行りのキャンプスタイルをご紹介しています。早めの計画で素敵なバケーションをお楽しみください。

バケーションレンタル

- 個人所有の貸別荘をレンタルします。リゾート地や観光地にある、一戸建て、棟続きのヴィラ、アパートなど形態は色々。普段の生活場所がリゾート地になったという感じです。（TeaTime 59号でご紹介した「民泊」の記事もご参考にどうぞ！）
- ホテルより広々とした空間が得られ、ハウスキーピングのサービスも無いため、自宅と同じ気分でくつろげるところがメリットです。キッチン付きなので、ホテル宿泊時のような外食の必要がなく、好みの食事を用意することができます。
- レンタル終了後にクリーニング業者が入るのが一般的なので、レンタル代以外に別途クリーニング費用がかかります。レンタルの予約時にクリーニング費用の確認を忘れずに！
  - クリーニング費用は、3泊の宿泊でも1週間の宿泊でも金額に差はないので、旅程によってはホテル利用のほうが費用を抑えられる場合もあります。

編集員の体験談

家族でラスベガスに行った際、コンドミニアムの部屋を一週間借りました。寝室もバスルームも二つあり、リビングにキッチン、プールを眺められるベランダと、とても快適でした。
キッチンには調理器具と食器も揃っていて、毎日外食せずにすみ助かりました。家族旅行にはお勧めです。

オールインクルーシブホテル

- 宿泊代や飲食代など、滞在中にかかる金額のほぼ全てが含まれているホテルです。ときには、アクティビティやリラクゼーション利用料金が含まれることもあるので、余分な出費が抑えられます。ただし、チップは必要なので、多少のキャッシュは用意しておきましょう。

全てが含まれるといっても、食事やアクティビティが宿泊先から離れた系列ホテルでの利用など不便な場合もあるので、予約の際は詳細までしっかり目を通してください。

- メキシコのカンクンやカリブ海の島々での利用が人気です。お子様連れの家族向けから、大人のみ（16歳未満お断り）のホテルなど、タイプは様々です。いずれも比較的規模が大きいホテルやヴィラなので、レストランやバーの数が豊富なのが嬉しいですね。
- ビーチが売りのホテルもあれば、提携施設のゴルフ場を使うことができる所など、様々なニーズに対応できるよう各社とも工夫しています。自分や家族の好みに合ったホテルを選びましょう。
- 治安があまり良くないとされている地域でも、オールインクルーシブの施設は警護が整っている場合が多く、施設内の安全は確保されています。ただし、施設から市街へ出かける場合には自己責任となるので、注意が必要です。

渡航注意場所としてカンクンの名前が上がっていたこともあります。旅行の計画を立てるときには、外務省の海外安全ホームページ（www.anzen.mofa.go.jp）を参考にして下さい。

ハウスボート レンタル



- ベッドルーム、バスルーム、キッチン付きのボートで、湖でのレンタルが主流ですが、川や運河の場合もあります。船尾に滑り台が付いているボートなどもあり、様々な水遊びができます。
- **ボートの操縦に特別な資格は不要。**有効な運転免許証を持参して、レンタル当日係員からレクチャーを受ければOK！
- 人の多い岸辺を避け、他人とぶつかる心配のないところまで移動して遊べるため、パドルボードやカヤック等の遊具を一緒に借りておくと楽しむことができます。
- 陸に上がってレストランに行かなくても、キッチンで調理をしたり、あるいはBBQグリル付きのボートもあるので、子供たちと豪快に船上でBBQというのも楽しいです。
- 水に入る気分でなければ、そのまま船上で読書や昼寝ができるので、家族で水遊び組とホテル休憩組に分かれる必要がありません。
- ボートによっては複数のベッドルームとバスルームがあるので、友人家族を誘ってシェアするのも楽しいですね。

近場では、バージニア州立公園のある、州の西側に位置する Smith Mountain Lakeがオススメです。料金の目安として、houseboating.orgに出ているSmith Mountain Lakeでの料金は以下の通りです。(燃料費別)

レンタル期間	ボート長さ約12m (6人まで、バスルーム1つ)	ボート長さ約16m (10人まで、バスルーム2つ)
3日間(金-日)	$805-1,340	$1,060-1,765
7日間	$1,485-2,475	$1,955-3,255

チャーターボート

カリブ海や地中海に多いボートのチャーターで、様々なスケジュールから選べますが、ここでは手軽に楽しめる数時間のチャーターと、本格的に優雅な数日間を過ごすことができるボートレンタルの情報をご紹介します。

ウォータースポーツ・カンクン＆ツアーズ（www.watersportscancun.com/sailinglesson2.html）のサイト情報 船長付き

- カリブ海でのセーリングボートのチャーターで、4時間、6時間、8時間のコースがあります（$275/人～）。
- 日本人アテンダントによる対応なのですべてが日本語で、チップも不要、というのが嬉しい限りですね。
- 各コースのベースプランを基に自由なスケジューリングが可能で、希望者には同額でヨットの操縦レッスンも可能とのこと。小規模経営によるきめ細かい対応が特典のようです。

The Moorings（www.moorings.com）を利用した方からの情報（5泊以上のレンタル） 船長はオプション

- ベッドルーム（ベッド・収納スペース・クローゼット）、バスルーム（洗面台・トイレ・シャワー）、キッチンが完備されているので、手狭なホテルのような感じです。大きなクルーズ船では入れない入り江や港に行くことができたり、完全に自分たちのスケジュールで行動できることがメリットです。
- 移動途中で水の補給や給油が必要になることもあるので、前もって予定を立てることが大切です。入り江にいると小船で食糧品や雑貨を売りに来てくれる地域もあります。電気はジェネレーター発電のため夜は冷房ではなく、窓を開けての就寝となります。夜の海風は涼しい！
- 船の操縦ができない場合はクルー付きのレンタルという方法もあり、船長の他、料理人を付けることもできます。逆に、クルーなしの場合は、ボート操縦の経験年数やボートの所有年数などを聞かれ、レンタル時の判断材料とされることがあります。

Glamping

Glamping=Glamorous+Camping　グランピングとはつまり、ちょっと贅沢なキャンプスタイルのバケーション。日常生活を離れて自然の中にとっぷり浸って癒されたい、でも虫は嫌い、トイレとシャワーのプライバシーも欲しい、寝袋もいいけどやっぱり心地よい睡眠をとりたい、テントの準備と後片付けでかえって疲れるのはイヤ、雨ザーザーだったら …？グランピングは、自然の懐に抱かれながらも、現代人のための便宜や快適感を叶えてくれるちょっと嬉しい選択です。便宜の度合いは場所によって様々。以下のような場所の他、実はVA Beachを始めVA州内にもあるのです。試してみては？

テント

様々なアメニティの揃った大型快適テントです。設置も取り壊しも必要なし、寝袋不要！

Westgate River Ranch Resort & Rodeo
westgateresorts.com/hotels/florida/river-ranch/westgate-river-ranch-resort　(River Ranch, FL)
オーランドから南へ1時間、LEGOLAND からは30分という子供連れバケーションには最適のロケーション。ただしこの広大な敷地内にも乗馬、ロッククライミング、Zipラインその他書ききれないほどのアクティビティが満載です。全体にウェスタンがテーマで、通常の宿泊施設以外に10のグランピング用テントがあり、快適でアクティブなバケーションを楽しめます。

Fire Light Camps (Ithaca, NY)
firelightcamps.com
様々なタイプのスタイリッシュで快適なテントスタイルの宿泊施設。毎朝地元の食材による朝食が付いてきます。近くには湖や滝など、自然を満喫できるトレイルがたくさん。キャンプサイトに戻ったらバスハウスやバーで寛いだり、夜は星空の下、ファイヤーピットを囲んでワイン、なんてのも良いですね。

Lake Nantahala Smoky Mountain Yurts
(Topton, NC)
大型テント内はホテルに匹敵するゴージャスな充実ぶり。リビングルームにフルキッチン・バスルーム、快適なベッドがすべて揃い、デッキやジャグジーも。一歩外に出れば川のせせらぎが聞こえる山の中。これからの季節は緑滴る森林浴が心ゆくまで楽しめます。実に素晴らしい自然環境と近代的な便宜がそろって、寛げること間違いなしです。

Tree House

子供の頃から夢だったツリーハウス。童心に返って自然と戯れながら、でもちょっぴり楽できるこんな場所があります。

Stonecreek Cabin (Great Smoky Mountains, TN)
stonecreekcabins.com
米国有数の人気観光地Great Smoky Mountains国立公園の中。3タイプあるキャビンの1つが2人用ツリーハウス。とても気持ちよく整えられた快適ツリーハウスで、夏は犬連れも可。国立公園と合わせて大自然の懐にとっぷり抱かれに行きたいですね。

Sugar Creek Treehouse
(Asheville近郊, NC）sugarcreektreehouse.net
お城のような超大邸宅Biltmore Estateで有名なAshevilleから45分。山ふところに抱かれた6エーカーの私有地内にあるこの素敵なツリーハウスは6人をゆったり収容し、ジャグジーもあるとか。周囲は山あり川ありトレイルあり。Asheville観光を兼ねてどうですか。

サファリ

Safari West (safariwest.com)
ワインでも有名なカリフォルニア州ソノマ郡に400エーカーの広大なアフリカ野性動物保護施設があります。そこには絶滅の危機に瀕するものを含め100種近くの野生動物900頭が野性に近い環境で保護されており、研究や大衆教育、繁殖や養育が本格的に行われています。サファリカーでのサファリや、豪華な大型テントレストランで美味しい食事もできます。そしてさらに日常を離れた素敵な思い出を作りたい場合は、敷地内にボツワナから直輸入されたアフリカンサファリムード満点のテント式キャビン（30棟）に宿泊することができます。それぞれには展望デッキやプライベートバスルームがあり、アメリカにいながらアフリカンサファリ体験を快適に味わえる希少スポットといえそうです。一生一度の思い出作り（？）にいつかご家族でいかがですか？

え？日本でも？

なんと日本でもグランピングを楽しめる場所が増えつつあるとのことです。アメリカのものより一段とエレガントで豪華、でもホテルとは断然違う楽しみ方ができそうです。

星のや富士（hoshinoya.com/fuji）
山梨県の針葉樹の森の中にあるおしゃれな宿泊空間は外の自然をたっぷり肌で感じられる設計。森の中で狩猟肉を使ったコースディナーや野外で石窯でのピザ作り、森のテラスでファイヤーピットを囲むひと時が楽しめます。

ザ・ファーム・キャンプ（thefarm.jp/camp.html ）
都心から車で90分、千葉県香取市にある温泉と農園のあるグランピング。テントからヴィラまで施設は複数のタイプから選択可。収穫体験、浅い川（人工）での川遊び、バーベーキュー、そしてもちろん温泉！お子様連れに最適ですね。

ハンプトンローズの気になるニューフェイス

年々変化していくハンプトンローズ、新しいレストランやお店がどんどん出来ていますね。
今回は巷で話題になっているお店と劇場にスポットをあててみました。

Farm Fresh がインターナショナルなマーケットに！

以前Farm Freshだった幾つかの店舗が新しくアジアングローサリーストアとしてオープンしています。 幾つかの店舗はそのままFarm Freshの名前を残していますが店内はアジアン食品が沢山のインターナショナルなマーケットになっています。日本の商品も結構あり、野菜や肉魚も手に入るので便利ですね。

Wigo Market: 211 Providence Rd., Chesapeake

E Mart: 4872 Princess Anne Rd., Virginia Beach

Farm Fresh:
353 Chatham Dr., Newport News
4000 Victory Blvd., Portsmouth
799 Chimney Hill Shopping Center, Virginia Beach

Zeiders American Dream Theater

thez.org

Virginia BeachのTown Center に劇場がオープンしました。近代的な建物の中には小さめのシアターが二つあり、音楽や演劇からコメディーショーまで日によって色々なショーが行われています。劇場の中に小さなバーもあり、飲みながら観賞出来きます。各ショー毎のチケットもありますが、お得なセット価格やシーズンパスもあるのでチェックしてみてください。



IKEA - Norfolk

日本でも大人気の、オシャレで低価格な家具や雑貨のお店IKEAがハンプトンローズにオープンします。スウェーデンから来たこの店、アメリカでも人気があり、Norfolk店オープンに関してはニュースにもなっています。モデルルームの数の多さと店内で一息出来るカフェも有名。買い物をしなくても見に行くだけでも楽しいお店です。

1500 Ikea Way, Norfolk

開店予定日:　4/10/2019、9am-9pm
　　（レストラン、9am-8:30pm)
営業時間:　月～土、10am-9pm
　　（レストラン、9:30am-8:30pm)
　　日、11am-8pm
　　（レストラン、10:30am-7:30pm)

Wegmans - Virginia Beach

大規模なアップスケールスーパーマーケットとしてNY、PA、DC近郊エリアで有名なWegmansがVirginia Beachにオープンします。高品質なPrepared Foods(お惣菜）やベーカリー、チーズ等が人気のようです。

4721 Virginia Beach Blvd., Virginia Beach

開店予定日 – 4/28/2019

ワインのお話

空前のワインブームでスーパーに行ってもたくさんのワインが並んでいます。おしゃれなレストランに行けばワインリストにずら-っと並ぶ難しい文字。でも、何をどうやって選べば良いのか迷いますよね。お料理に合わせて手ごろなワインを買ったり、レストランでメニューに合うワインをサラっとオーダーしたいと思いませんか？ワイン選びに耳寄りな情報を少しお届けします。

手ごろなワインはどこで買うのがお得？

もちろん人によっては高いワインを好まれる方もいますが、多くのワイン専門家が、高いワインでなくても$20以下の美味しいワインはたくさんある、と言っています。また、同じワインでもお店によってお値段が違います。専門家もイチ押しのCostcoやTrader Joe'sなどがお買い得。Total Wineなどでクーポンを使うのもいいですね。下記のアプリをぜひ利用して、お得で美味しいワインを探してみて下さい。

VIVINO



最近我が家で活躍しているのが、世界中で3千万人が使っているというワイン探しアプリ。
日本人のユーザーも多数います。使い方は色々。

お店で

スーパーのワイン売り場でワインを探す際、アプリを開きカメラボタンを押し、真ん中のワインボトルの絵を選択。調べたいワインのラベルの写真を撮ります。「Use」のボタンを押すとそのワインの味の特徴、評価、平均価格、同じような味のワイン、ワイナリーの場所などが出てきます。多くはアプリからの購入も可能です。注文すると宅配で送られてくるので便利。

レストランで

レストランでワインメニューやワインリストをもらったら、ワインアプリのカメラから左のワインリストの絵を選択。リストに載っているワインを多数同時にスキャンしてくれます。一つ一つ押していくと、そのワインの情報が上記と同じように出てきます。ざっくりですが、どんな料理に合うかも分かるので、注文するメニューに合わせられます。

お肉の種類、魚、野菜、パスタ、チーズ、デザートなどから、合うワインを選ぶ事も出来るのが嬉しい機能。レビューを書いて投稿したり、気に入ったワインを保存して自分のリストを作っていくことも出来ます。

素朴な疑問

<値段が書いていないワインリスト、値段は聞いていいの？>
もちろん聞いて大丈夫です。一般的にはグラスで頼むよりボトルで頼んだ方がお得ですね。

<レストランで頼んだけど飲みきれなかったワインのボトルはお持ち帰りできるの？>
州や市によってもルールが違うようですが、基本的に栓が空いているアルコール商品の容器は車の中に持ち込まない方が無難です。持って帰りたい場合は、レストランで再度栓をしてもらえるか確認しましょう。運転中は手の届かないトランクに入れた方がより安全です。

お勧めワイングッズ

日本でも人気の「ロケットワインオープナー」。コルクに針を刺し、数回ポンプするだけで、楽にワインが開けられます。Amazonなどで購入可能。

ワインのお供にちょこっとおつまみ

にんにく春巻き

日本のある居酒屋で、昔は老舗料亭の料理人だった大将が「簡単だよ！」と教えてくれた一品です。味付け不要の簡単なおつまみとして、どうぞ！

＜材料＞

にんにく	丸ごと1個
春巻きの皮	2～3枚
水溶き小麦粉	適量
サラダ油	適量

にんにくの数に合わせて、春巻きの皮の枚数を増減してください。

- 加熱時間は電子レンジによって調節してください。
- 加熱直後は熱いので、火傷をしないように！

＜作り方＞

1. にんにくを皮付きのまま電子レンジで約1分加熱。
2. 1.が冷めたら皮を剥き、4～5片を春巻きの皮に並べて巻いてから、水溶き小麦粉でとめる。
3. サラダ油を入れたフライパンに春巻きを並べて揚げ焼きにするか、揚げる。

はがす時に破れないお勧め
春巻きの皮ブランド。大中小のうち中サイズが良い！

お手軽ディップ 3種

材料2～3人分

ブルーチーズディップ

＜材料＞

ブルーチーズ	100g
刻んだくるみ	2 Tbs
刻んだレーズン	2 Tbs
白ワイン	1 Tbs

＜作り方＞
ボールにすべての材料を入れ、よく混ぜ合わせる。
トーストしたバゲットなどと供す。

サーモンディップ

＜材料＞

スモークサーモン	40g
玉ねぎみじん切り	1 Tbs
サワークリーム	5 Tbs
マヨネーズ	1 tsp
レモン汁	1 tsp
パセリ	少々
塩コショウ	少々

＜作り方＞
材料をすべてよく混ぜ合わせる

アンチョビとバジルのディップ

＜材料＞

アンチョビ	1枚
にんにく	½かけ
オリーブオイル	½ Tbs
ドライバジル	1 tsp
マヨネーズ	3 tsp
バター	1 Tbs

＜作り方＞
1. アンチョビとにんにくはみじん切りにする。
2. 小鍋にオリーブオイルとアンチョビ、にんにくを入れ、弱火で炒める。香りがたったらバジルを加えてさらに炒め、火からおろす。
3. 粗熱が取れたら分離しないようにマヨネーズを3回に分けて加え木べらで手早く混ぜる。バターを加えて余熱で溶かし、木べらで混ぜ、なめらかになったら塩コショウで味を整える。

エッセイ

奴隷解放の樫の木(Emancipation Oak)

ハンプトン市はチェサピーク湾の入り口にある風光明媚な海辺の町だ。町の歴史は古く、英国人の植民地として、ジェームスタウンと同時期に発達した。ハンプトンには黒人の大学としてはトップレベルのハンプトン大学があり、現在でも黒人学生が9割を占めている。キャンパス内の建造物は設立当時のものも保護されていて、いかに多彩な歴史を大切に受け継いできたかを伺い知ることができる。広大なキャンパスは手入れの行き届いた芝生で覆われ、樹齢がかなり高そうな古木があちこちに点在している。中でもひときわ目を引く大きな樫の木がある。高さよりも横広がりに伸びている枝の長さ、太さ、木肌の古さに驚く。この木は鉄柵で周囲を覆われ、案内札が立てられている。それによると、全体の横幅が30メートルにも達するこの老木は、「奴隷解放の樫の木」と呼ばれているそうだ。

時は南北戦争開戦間もない1861年、ハンプトンの要塞を占拠した北軍大将、ベンジャミン・バトラーが声明を出す。曰く、「戦争によって雇い主の下を離れ、逃げ惑っている全ての奴隷たちが、北軍の砦となったこの場所に一歩足を踏み入れたらこれを保護し、二度と雇い主の下に送り返したりしない」。これを伝え聞いた奴隷たちは北軍の要塞に引きも切らず押し駆け、たちまち周囲にキャンプを設け住みついた。この集落は、瞬く間に自由を得た元奴隷たちによる全米初のコミュニティーとして発展していく。奴隷として売買され労働力だけを求められてきた多数の黒人子弟に教育を、と立ち上がったのがキリスト教系の民間活動家たちで、彼らによってメアリー・ピークという若い女性が教師として派遣された。メアリーは黒人と白人の両親を持つ自由な身分の女性でワシントンDCで教育を受け、ハンプトンに戻って来たばかりだった。当時、バージニア州では黒人が教育を受けることは法律で禁じられていたにも拘らず、メアリーは50人の子供のクラスを日中に、20人の大人のクラスを夜間に設定し、授業をスタートした。教室にあてられたのは、キャンプ地の近くに立つ大きな樫の木の下だったという。いわゆる青空教室だが、大きな樫の木が降り注ぐ直射日光の暑さや冷たい雨を防いでくれたに違いない。生徒は日増しに増えていき、樫の木から離れた所に新築の校舎が建設されるまでになった。南北戦争終結後の1868年には、どんな境遇にあろうとも全ての人種に平等な教育を授ける、という目的の下に、ハンプトン大学が設立される。1878年には戦争犯罪者として投獄されていたインディアン70人が解放され、彼らも初のインディアン学生として送り込まれたという。以来、この大きな樫の木は教育を受ける権利と平等のシンボルとして、今も大学のキャンパスに立ち続けている。

さらにこの樫の木の下では歴史的な声明も発布されている。1863年、時の大統領、リンカーンは13項目の憲法修正書を発令する。これによって、北軍の捕虜となったり、北軍へ逃亡してきた奴隷たちは南部の主人の下に帰る必要がなく、自由の身になることが憲法で保障された。やがてこれが全米を挙げての奴隷解放運動へと発展していくことになる。その憲法修正書が南部初の奴隷解放宣言として、くだんの大きな樫の木の下で読み上げられた。そのため、この木は「奴隷解放の樫の木」と呼ばれるようになった、という。

何とすごい樫の木なのだろう、と仰ぎ見る。同じ人間とみなされなかった、かつて奴隷と呼ばれた祖先の苦しみ、悲しみを見つめ続け、アフリカン・アメリカンと識別されるその子孫たちの希望の道しるべとなり、時にはいまだ不文律の差別に憤るさまを、さらに見つめ続ける。その木肌は裂け、瘤を持ち、干からびて尚、枝先には青々と風にそよぐ新緑を纏ってその逞しい枝を広げている。その様はあたかも、泣きながら駆け込んでくる子を両腕を広げて待ち構える母親のようだ。（M・K）

掲示板

桜祭り - Red Wing Park, Virginia Beach

4月6日（土）（雨天中止の場合は4月7日） 12pm – 4pm

毎年、バージニアビーチ市とThe Sister Cities Associationとで催される桜祭りが今年も4月に開催されます。日本庭園で桜を楽しめる他に、ステージで音楽やダンス、空手のパフォーマンスもあります。入場無料なので、家族や友人と出掛けてみてはいかがでしょうか。

Studio Ghibli Fest 2019

今年も映画館でスタジオジブリの映画が放映されます。限られた場所・日時しかないのでウェブサイトで確認を。

www.fathomevents.com/series/studio-ghibli-fest

4月：ハウルの動く城	5月：風の谷のナウシカ
6月：耳をすませば	7月：魔女の宅急便
8月：となりのトトロ	9月：借りぐらしのアリエッティ
10月：千と千尋の神隠し	11月：もののけ姫

「Tea Time」は日系企業CANON社様のご協力で印刷されています。

本誌はHampton Roads に住む日本人のための情報誌です。女性ボランティア4人により年2回、季節の記事やローカル情報などを取り上げ、発行しております。ご意見、ご希望などございましたら、ご遠慮なく下記までご一報下さい。

（投稿先） ocha_va@live.com
（編集員）安田 千秋 / 千香子 Loree /博子 Burtner / 温子 Smith